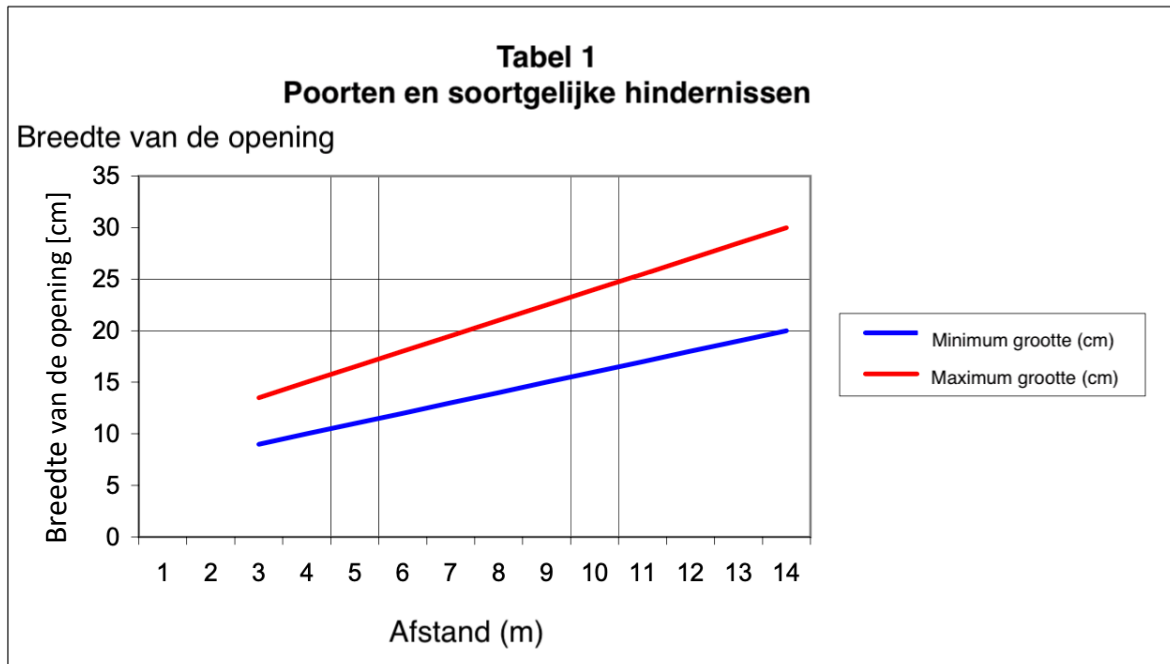


## 2.6.1 Vilt Tabellen WMF



De afstand moet worden gemeten vanaf de voorkant van het afslagvlak tot het begin van de hindernis.

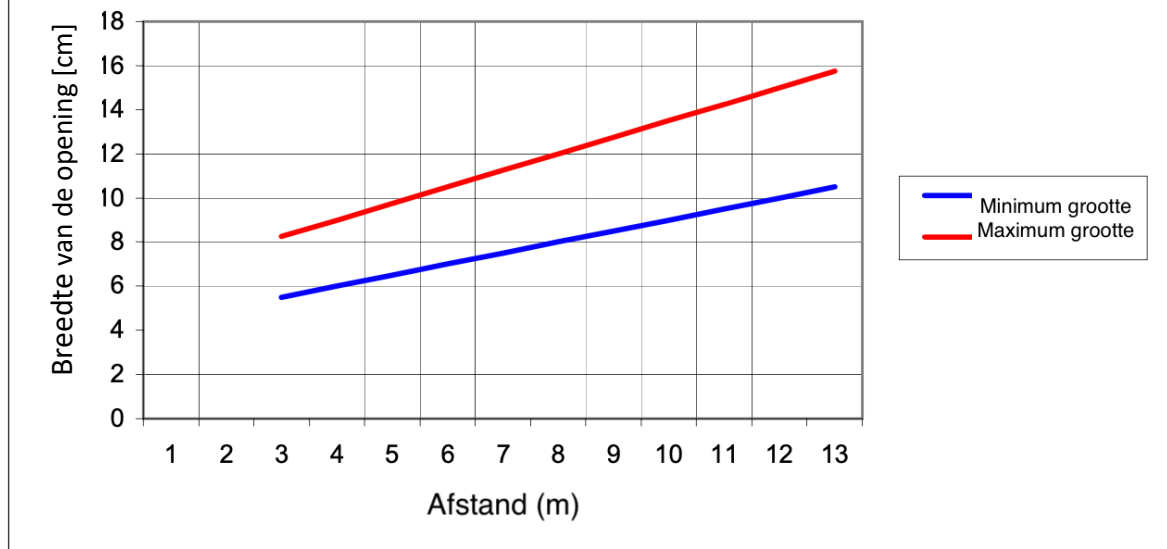
[De voorkant van het afslagvlak is de zijde gelegen aan het begin van de baan]

De minimum afstand tot de hindernis voor banen met een enkele hindernis is 3 meter (1, 16, 18, 19, 22, 25, 29 en 32).

Voor banen met meerdere hindernissen geldt dat de bij de beschrijving van de baan (in 2.6 Vilt) staat welke hindernis bepalend is voor het bepalen van de grootte van de poort.

Afstand (m)	Minimum grootte (cm)	Maximum grootte (cm)
1		
2		
3	9,00	13,50
4	10,00	15,00
5	11,00	16,50
6	12,00	18,00
7	13,00	19,50
8	14,00	21,00
9	15,00	22,50
10	16,00	24,00
11	17,00	25,50
12	18,00	27,00
13	19,00	28,50
14	20,00	30,00

**Tabel 2**  
**Zij poorten**

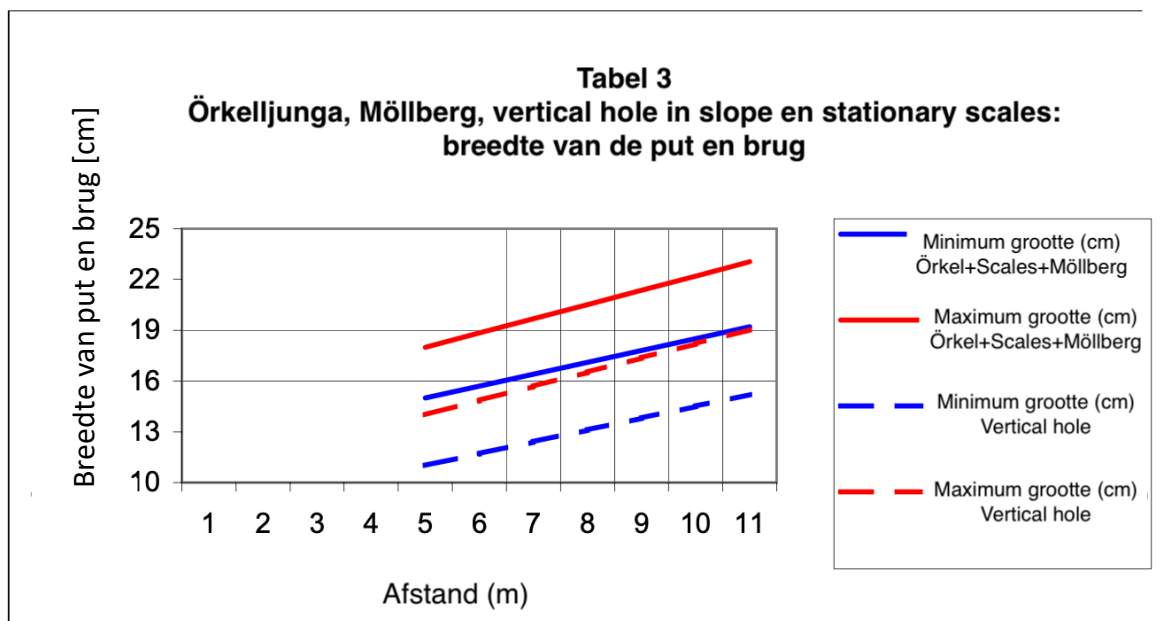


De afstand moet worden gemeten van de voorkant van het afslagvlak tot het begin van de hindernis.

De minimum afstand tot de hindernis is 3 meter.

Afstand (m)	Minimum grootte (cm)	Maximum grootte (cm)
-------------	----------------------	----------------------

1		
2		
3	5,50	8,25
4	6,00	9,00
5	6,50	9,75
6	7,00	10,50
7	7,50	11,25
8	8,00	12,00
9	8,50	12,75
10	9,00	13,50
11	9,50	14,25
12	10,00	15,00
13	10,50	15,75

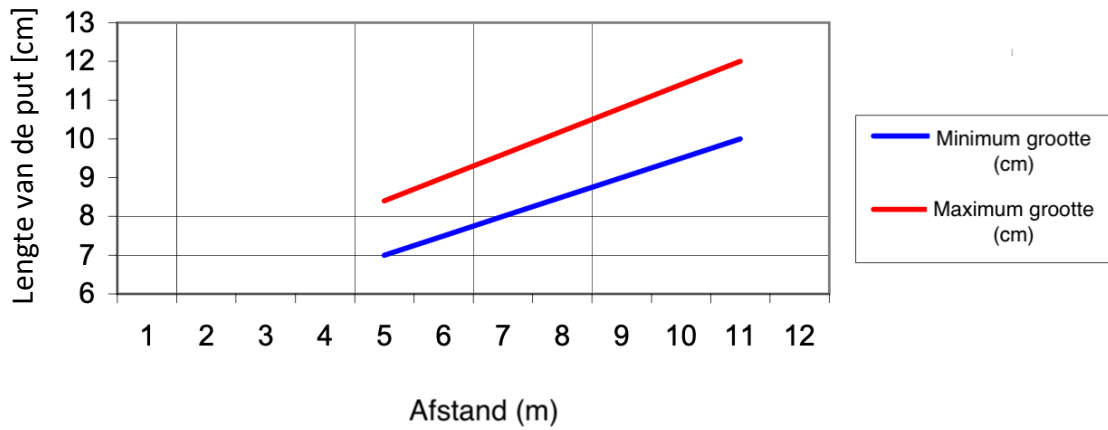


De afstand moet worden gemeten van de voorkant van het afslagvlak tot het begin van de put / sleuf.

De minimale afstand tot de put / sleuf is 5 meter.

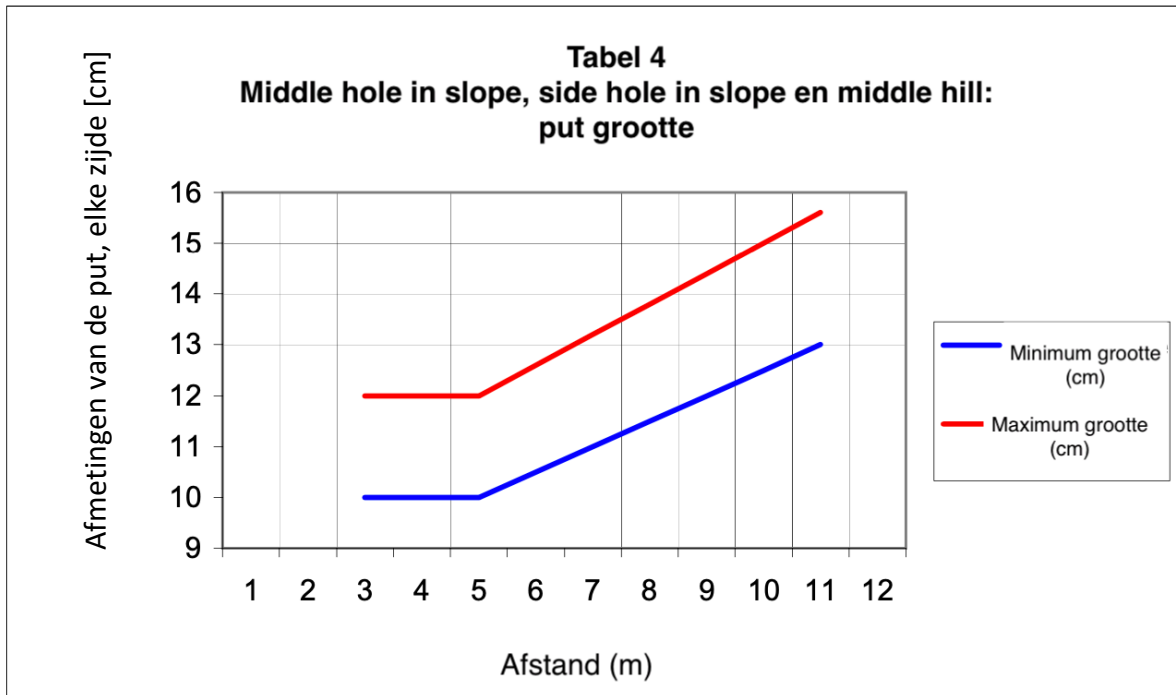
Afstand (m)	Minimum grootte (cm) Örkel+Scales Möllberg	Maximum grootte (cm) Örkel+Scales Möllberg	Minimum grootte (cm) Vertical hole	Maximum grootte (cm) Vertical hole
1				
2				
3				
4				
5	15,00	18,00	11,00	14,00
6	15,70	18,84	11,70	14,84
7	16,40	19,68	12,40	15,68
8	17,10	20,52	13,10	16,52
9	17,80	21,36	13,80	17,36
10	18,50	22,20	14,50	18,20
11	19,20	23,04	15,20	19,04

**Tabel 3**  
**Örkelljunga, vertical hole in slope en horseshoe:**  
**put lengte**



Put/Sleuf lengte

Afstand (m)	Minimum grootte (cm)	Maximum grootte (cm)
1		
2		
3		
4		
5	7,00	8,40
6	7,50	9,00
7	8,00	9,60
8	8,50	10,20
9	9,00	10,80
10	9,50	11,40
11	10,00	12,00



De afstand moet worden gemeten vanaf het begin van het afslagvlak tot het begin van de put.

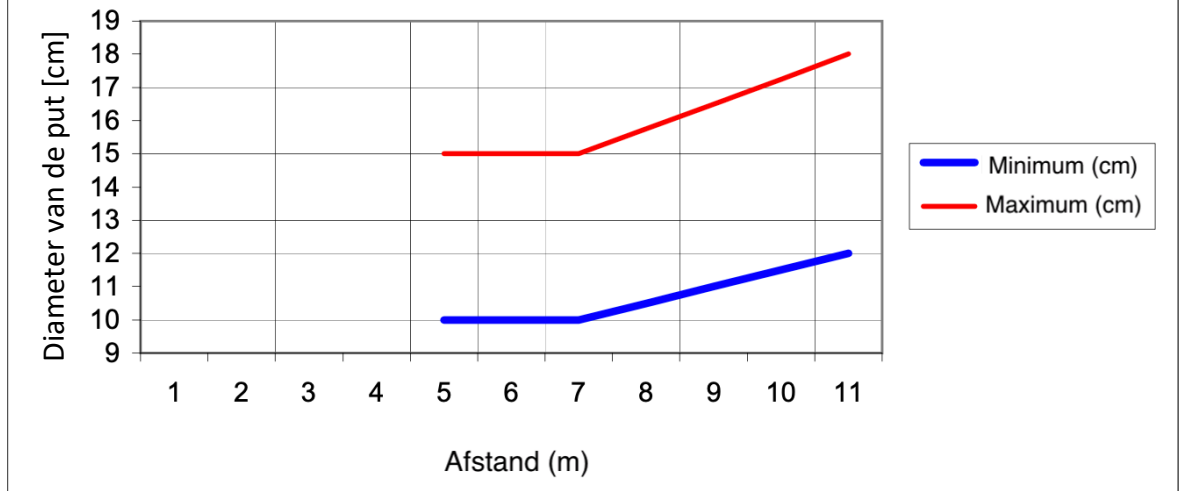
Elke zijde van de put moet dezelfde grootte hebben.

De minimum afstand tot de put voor middle hill is 3 meter.

De minimum afstand tot de put voor beide type putten in de helling (Middle hole in slopen en side hole in slope) is 5 meter.

Afstand (m)	Minimum grootte (cm)	Maximum grootte (cm)
1		
2		
3	10,00	12,00
4	10,00	12,00
5	10,00	12,50
6	10,50	12,60
7	11,00	13,20
8	11,50	13,80
9	12,00	14,40
10	12,50	15,00
11	13,00	15,60

**Tabel 5**  
**German Ledge, swedish ledge**



De afstand moet worden gemeten van de voorkant van het afslagvlak tot het begin van de put.

Afstand (m)	Minimum (cm)	Maximum (cm)
1		
2		
3		
4		
5	10,00	15,00
6	10,00	15,00
7	10,00	15,00
8	11,50	15,75
9	11,00	16,50
10	11,50	17,25
11	12,00	18,00